Was ist dies hier?

Dies ist der Reisepass für Hogwarts für meine Harry-Potter-Adaption für Turbo-Fate. Er richtet sich eher an Kinder, kann aber auch für Erwachsene lustig sein.

Für jeden besonderen Ort, den ihre Charaktere in Hogwarts besuchen, können sich die Spieler einen Stempel von dir abholen. Dadurch sollen sie belohnt werden, alle Teile des Schlosses zu erkunden und immer wieder weitere Runden zu spielen. (Nicht alle diese Orte sind solche, an denen Schüler etwas zu suchen haben, aber wen interessiert das schon?!)
Außerdem haben viele Kinder Spaß daran, das Heftchen zu basteln.

Die Harry-Potter-Adaption findet sich hier: https://faterpg.de/tag/harry-potter-mit-fate/
Das Faltprinzip wurde durch PocketMods (www.pocketmod.com) bekannt.
Das Hogwarts-Wappen wurde von Jakovche auf Wiki Commons veröffentlicht. Es ist als für nicht-kommerzielle Nutzung frei (Creative Commons Attribution-Share Alike 3.0 Unported) angegeben – in dem Maße, in dem dies sinnvolle Angaben sind für Werke, die (wie dieser Pass) auf Duldung durch die eigentlichen Urheber hoffen.

Bauanleitung

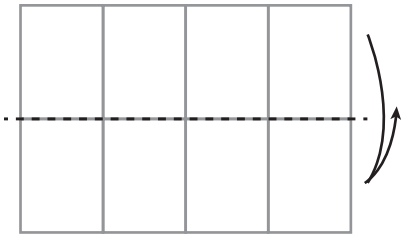

1. Ausgeschnittenen Ausdruck entlang der langen Mittellinie so falten, dass die bedruckte Seite nach außen zeigt.
Anschließend wieder öffnen.

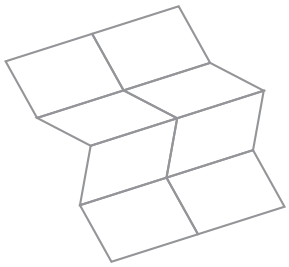

2. Entlang der kurzen Trennlinien falten. Bedruckte Seite schaut nach vorne.

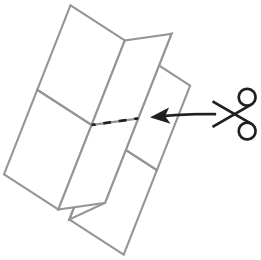

3. Aufstehende Lamelle entlang der Mittellinie zerschneiden.

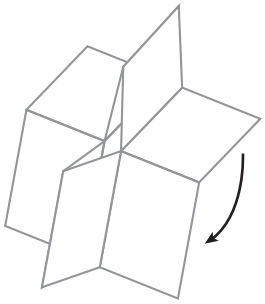

4. Nach hinten zusammenklappen, so dass ein Kreuz erhalten wird.

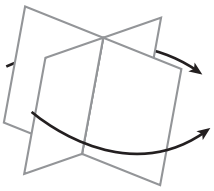

5. Kreuz so zusammenfalten, dass ein Heft entsteht. Dabei sollte das Titelblatt natürlich vorne sein. Den Falz, der den Heftrücken bildet, nochmals fest nachziehen.

Fertig!

Verbotener Wald

Wassermenschen-Dorf

Reisepass für Hogwarts

Name

Haus

Gryffindor

Huffleppuff

Lehrerzimmer

Verbotene Abteilung

Hogsmeade

Küche

Hagrids Hütte

Büro der Schulleitung

Ravenclaw

Slytherin